



( identifiant TLC : 35275907 )



# Activation de TLC Pay


Guide d'activation du mode de paiement de vos commissions en tant qu'entrepreneur partenaire de la société Total Life Changes.

**Vous pourrez ainsi recevoir l'argent de vos commissions de trois manières différentes: via la carte bancaire prépayée TLC ou via un virement dans votre compte bancaire, ou encore par transfert international MONEYGRAM.**

# Avant de démarrer l'activation en ligne de votre mode de paiement:

- Vous devez **vous munir de votre Relevé d'Identité Bancaire**, car un **IBAN** vous sera demandé **si vous choisissez de recevoir vos commissions dans votre compte bancaire** (virements bancaires).

1. Copiez et collez cette adresse dans votre barre de recherche:  
<https://tlc.hyperwallet.com/hw2web/landing.xhtml?faces-redirect=true&refreshme=true>



TLC  
TOTAL LIFE CHANGES®

Courrier électronique ou identificateur IBO

Mot de passe

Identifiez-vous

Avez-vous oublié votre mot de passe?


- Ou -

Activez votre compte

Ré-envoyer le courriel d'activation

2. Cliquez sur  
**Courrier électronique**  
**ou identifiant IBO.**



  
TOTAL LIFE CHANGES®

MERCI D'ENTRER VOS INFORMATIONS AFIN DE COMMENCER LE PROCESSUS D'ACTIVATION

E-mail

Entrez l'adresse E-mail enregistrée

3. Cliquez sur la flèche pour dérouler le menu, et **choisir E-mail.**

4. Entrez ici votre **adresse E-mail.**

5. Validez en cliquant sur **Poursuivre.**



MERCI D'ENTRER VOS INFORMATIONS AFIN DE COMMENCER LE PROCESSUS D'ACTIVATION

Identificateur IBO

Entrez l'identifiant de la compagnie ou le nom d'utilisateur

Poursuivre

Annuler

6. Cliquez sur la flèche pour dérouler le menu, et prendre **Identifiant IBO**.



MERCI D'ENTRER VOS INFORMATIONS AFIN DE COMMENCER LE PROCESSUS D'ACTIVATION

Identificateur IBO

Entrez l'identifiant de la compagnie ou le nom d'utilisateur

Poursuivre

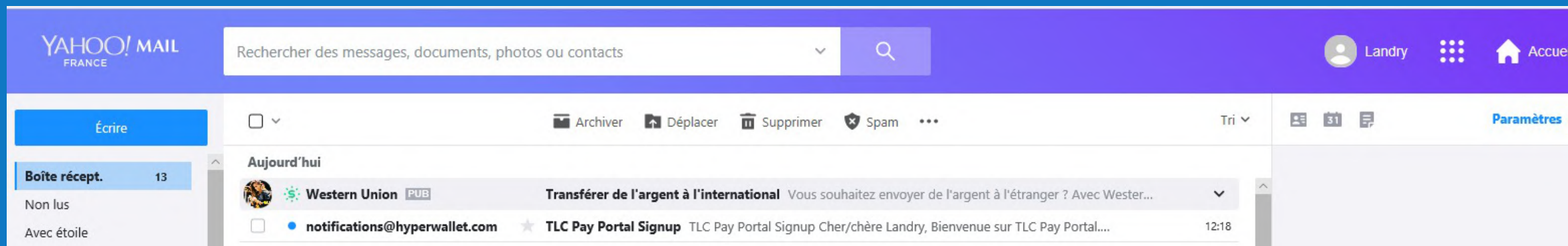
Annuler

7. Entrez ici votre **Identifiant IBO**.

8. Validez en cliquant sur **Poursuivre**.

**9.** Vous recevez ce message vous indiquant qu'un e-mail vous a été envoyé dans votre boîte mail (à l'adresse que vous aviez renseignée)





**10.** Vous verrez alors ce message, [notifications@hyperwallet.com](mailto:notifications@hyperwallet.com), en ouvrant votre boîte mail. Ici c'est un exemple pris avec un compte YAHOO.



## TLC Pay Portal Signup

Cher/chère Landry,

Bienvenue sur TLC Pay Portal.

Un nouveau portail de paiement en ligne a été créé pour vous. Pour commencer, vous devrez terminer votre processus d'inscription et activer votre compte. Pour activer votre compte, cliquez tout simplement sur le lien « Activer le compte » ci-dessous. Nous vous recommandons d'activer votre compte rapidement car il est possible que des frais s'appliquent.

Après l'activation, vous pourrez vous connecter à votre compte en suivant ce lien :  
<https://tlc.hyperwallet.com>

[Activez votre compte](#)

Merci.

L'équipe TLC Pay Portal

<https://tlc.hyperwallet.com>

**11.** Voici le message complet que vous recevez.  
Cliquez sur **Activez votre compte**



## Activez votre compte

### Vérifiez votre compte



Vérifier mon compte en utilisant mon  
**telephone portable**



Vérifier mon compte en utilisant mon  
**Numéro de téléphone**



Vérifier mon compte en utilisant mon  
**Identificateur IBO**



Vérifier mon compte en utilisant mon  
**Date de naissance**



12. Cliquez sur [Validez mon compte en utilisant mon identifiant IBO.](#)

13. Entrez ici votre Identifiant IBO

Activez votre compte

Vérifiez votre compte

\* Vérifier mon compte en utilisant mon **Identificateur IBO**

Veuillez entrer votre Identificateur IBO:

Poursuivre

SVP, veuillez essayer une méthode de vérification différente

14. Validez en cliquant sur Poursuivre.

**15.** Pour le type de compte particulier, cliquez sur **Je suis un/une Individuel.**



## Activez votre compte

**Veillez sélectionner votre Type de Compte**



Je suis un/une  
**Individuel**



Veillez sélectionner personne physique si vous êtes dans un des cas de figure suivants:

- Une personne physique
- Un propriétaire unipersonnel
- Une société à responsabilité limitée unipersonnelle



Je suis un/une  
**Entreprise/Société**



Veillez sélectionner entreprise si vous êtes dans un des cas de figure suivants:

- Une société
- une association / société civile
- Une société à responsabilité limitée

## Activez votre compte

### Données personnelles

Prénom: [REDACTED]

Deuxième prénom: [REDACTED]

Nom: [REDACTED]

Genre:  Homme  Femme

Date de naissance: [REDACTED] [REDACTED] [REDACTED]

Mois Jour Année

Identificateur IBO: 35275907

Insee number: [REDACTED]

Numéro de téléphone: [REDACTED]

Numéro de portable: [REDACTED]

### Adresse de domicile

Pays: [REDACTED]

Province/Etat: FR

Adresse Ligne 1: [REDACTED]

Ville: [REDACTED]

Zip/Code postal: [REDACTED]

Continuer

Annuler

**16.** La plateforme reprend automatiquement, à partir de votre identifiant, les données personnelles fournies lors de votre inscription en tant que représentant. **Sinon, rentrez-les à nouveau, pour les actualiser.**

**17.** Validez en cliquant sur Poursuivre.

18. Votre adresse e-mail s'affiche, entrez un **Mot de passe et confirmez-le.**

19. Choisissez vos **deux questions de sécurité** et indiquez les **réponses** correspondantes.

20. Validez en cliquant sur **Confirmer.**

## Activez votre compte

### E-mail et mot de passe:

Courrier électronique:

Mot de passe:

Confirmer le Mot de Passe:

### Questions de sécurité

Question Un: Ville de naissance

Première réponse:

Question Deux: Nom de jeune fille de votre mère

Deuxième réponse:

### Accords légaux

- Hyperwallet:  J'ai lu et j'accepte les [Hyperwallet Politique de signature électronique et de Communications.](#)
- J'ai lu et j'accepte les [Hyperwallet Termes et Conditions de Service et Hyperwallet Politique de confidentialité.](#)



Demande de  
carte



Ajoutez la  
méthode de  
transfert

Solde du portefeuille



\$0.00 USD

## Faites la demande de votre carte

Demandez une carte prépayée aujourd'hui. C'est le meilleur  
moyen d'être payé :

- Simple et facile à utiliser
- Accès instantané à vos fonds
- Acceptée par plus 30 millions de commerçants dans le  
monde entier

Poursuivre



**21.** Cliquez sur  
**Demande de carte.**

**22.** Validez en cliquant  
sur **Poursuivre.**

Solde du portefeuille



\$0.00 USD

## Commander une carte

Sélectionnez le Pays et la Devise

France

USD

**23.** Cliquez ici pour **sélectionner votre pays de résidence.**

Poursuivre

**25.** Validez en cliquant sur **Poursuivre**.

**24.** Cliquez ici pour **sélectionner votre pays de résidence.**

Solde du portefeuille



\$0.00 USD

## Carte prépayée

Veillez sélectionner une option d'envoi

Veillez sélectionner la méthode de livraison.

**26.** Choisissez le **mode d'envoi** de votre carte de paiement parmi les deux modes proposés. Et validez en cliquant sur **Sélectionner**



### Envoi Express

USD \$50.00

10 à 12 jours ouvrables

Inclus les délais de traitement, de production et de livraison

Sélectionner

### Courrier international


USD \$1.20

4 - 6 semaines

Inclus les délais de traitement, de production et de livraison

Sélectionner

Solde du portefeuille

 \$0.00 USD

## Carte prépayée

fonds insuffisants pour couvrir le montant des frais [\$4.15]

## Veillez sélectionner une option d'envoi

Veillez sélectionner la méthode de livraison.

### Envoi Express

USD \$50.00

10 à 12 jours ouvrables

Inclus les délais de traitement, de  
production et de livraison

Sélectionner

### Courrier international

USD \$1.20

4 - 6 semaines

Inclus les délais de traitement, de  
production et de livraison

Sélectionner

**27.** Avant de valider le mode d'envoi, **vérifiez que vous avez bel et bien le montant des frais d'envoi.** Pour cela, regardez le **Solde de votre portefeuille.**

Solde du portefeuille



\$0.00 USD

## Centre de transfert

Aucun résultat trouvé. Merci d'ajouter un nouveau mode de transfert pour commencer.

+ Ajouter une nouvelle méthode de transfert

**28.** Pour ajouter un autre moyen de paiement de vos commissions, cliquez sur **Transfert.**

**29.** Validez en cliquant sur **Ajouter une nouvelle méthode de transfert.**

Solde du portefeuille



\$0.00 USD

## Ajouter une nouvelle méthode de transfert

Sélectionnez le Pays et la Devise

France

EUR

**30.** Cliquez ici pour sélectionner votre pays de résidence et la devise (Euro, USD...).

Sélectionner une méthode transfert



Compte bancaire



MoneyGram

**32.** Validez en cliquant sur Poursuivre.

Poursuivre

**31.** Cliquez sur Compte bancaire.

Solde du portefeuille



\$0.00 USD

**33.** Entrez la Question test et la Réponse du test. Choisir se souvenir en tant que **Total Life Changes** (TLC sera ainsi identifiée sur votre relevé bancaire).



## Ajouter une méthode de transfert

### Informations additionnelles sur le compte

Nom du destinataire: Landry Mandoukou

Pays: FRANCE

Retrait de devises: Euro

Question du test:

Réponse au test:

Se souvenir en tant que:




### Frais de transfert & Délai de traitement

Frais de transfert: \$8.00 USD

Délai de traitement: IMMÉDIATEMENT

Solde du portefeuille

 \$0.00 USD

## Ajouter une méthode de transfert

**IMPORTANT :** Vous êtes responsables pour entrer les détails de compte exacts et votre banque ne permettra des transferts que vers les comptes en votre nom. L'information que vous fournissez pourrait ne pas être validée. Toute erreur de votre part ou la création d'un compte qui n'est pas en votre nom pourrait causer des paiements vers le mauvais compte et la perte de vos fonds ou un échec du transfert. De plus, votre banque pourrait charger des frais de traitement qui seront déduits de la balance de votre portail.

### Détails du compte

Type de compte: EUR Compte bancaire

BIC/SWIFT:


Numéro IBAN:

Se souvenir en tant que:

Le Code d'Identification de Banque (BIC) est propre à chaque banque. Composé de 8 à 11 caractères, il contient un code pays et inclue souvent une partie du nom de la banque. Si vous ne disposez pas de cette information, contactez votre banque afin de remplir le champ ci-dessous.

**34.** Vous devez **vous munir de votre RIB** pour remplir vos coordonnées bancaires. Et Choisir **Se souvenir en tant que Total Life Changes.**

Solde du portefeuille

 \$0.00 USD

## Ajouter une méthode de transfert

Your Transfer Method Information has been saved. You are not done yet! Please continue by transferring to your bank account now or setting up an automatic transfer under Action in the Transfer Center.

### Confirmer

#### Détails du compte

Type de compte:   
Nom de banque:   
BIC/SWIFT:   
Numéro IBAN: 

#### Frais de transfert & Délai de traitement

Frais de transfert: €2.75 EUR  
Délai de traitement: 1-3 Jours ouvrés

#### Détails sur le propriétaire du compte

Nom complet:   
Adresse:   
Date de naissance:   
Numéro de téléphone: 

Confirmer

Annuler

35. Vérifiez que les informations reportées sont exactes.

36. Validez en cliquant sur **Confirmer**.

**37.** Vous pouvez choisir un 3<sup>ème</sup> mode de paiement (**MONEYGRAM**), pour cela, cliquez sur **Ajouter une nouvelle méthode de transfert.**

**38.** N'oubliez pas de **Fermer votre session** à la fin.

Accueil Transfert Historique Ressources Paramètres

✉ Fermer la session

Solde du portefeuille  
🇺🇸 \$0.00 USD

### Centre de transfert

Type	Nom	Description	Monnaie	Pays	Transfert automatique
	Total Life Changes	France Compte Bancaire	EUR		Non

+ Ajouter une nouvelle méthode de transfert

Actes ▾